




## INWENTARYZACJA FOTOGRAFICZNA - PODDASZE

typ	ZDJĘCIE	OPIS
O 3/1		<p><b>Stolarka</b> drewniana, okna krosnowe wewnętrzne, dwudzielne, proste, z podziałem każdego skrzydła szprosami na trzy kwatery.</p> <p><b>Przemyk</b> prosty.</p> <p>Skrzydła okien zawieszone na 3 zawiasach czopowych/ każde skrzydło,</p> <p><b>Parapet:</b> brak</p> <p><b>Zamknięcie skrzydeł</b> – każde skrzydło zamykane na dwie zakrętki dźwigniowe jednoramienne z gałką.</p> <p>• <b>okucia zabezpieczające:</b></p> <p>zawiasy czopowe zdobne, narożniki okienne,</p> <p><b>Wymiary:</b> 85x114 cm</p>
O 3/2		
<b>POZIOM II PODDASZA</b>		
O 4/1		<p><b>Stolarka</b> drewniana, okna krosnowe, dwudzielne, proste..</p> <p><b>Przemyk</b> prosty.</p> <p>Skrzydła okien zawieszone na 2 zawiasach czopowych/ każde skrzydło,</p> <p><b>Parapet:</b> brak</p> <p><b>Zamknięcie skrzydeł</b> – skrzydło zamykane dwoma klamkami jednoskrzydłkowymi aluminiowymi oraz zakrętkami jednoskrzydłkowymi na dole i górze ościeżnicy</p> <p>• <b>okucia zabezpieczające:</b></p> <p>zawiasy czopowe , narożniki okienne,</p> <p><b>Wymiary:</b> 90x90 cm</p>

O 4/2



**Stolarka** drewniana, okna krosnowe wewnętrzne, dwudzielne, proste, z podziałem każdego skrzydła szprosami na trzy kwatery.

**Przemyk** prosty.

Skrzydła okien zawieszane na 2 zawiasach czopowych/ każde skrzydło,

**Parapet:** brak

**Zamknięcie skrzydeł** – każde skrzydło zamykane na dwie zakrętki dźwigniowe jednoramienne z gałką.

• **okucia zabezpieczające:**

zawiasy czopowe zdobne, narożniki okienne,

**Wymiary** : 92x112cm

### POZIOM III PODDASZA

O 5/1



o drewniane, jednoramowe, proste, jednoskrzydłowe.

**Parapet:** brak

**Okucia, zamknięcia:**

• **zawiasy**

Zawiasy czopowe dwuskrzydłowe.

• **mechanizm zamykający:**

Skrzydło zamykane klamką jednoskrzydłową aluminiową, mocowaną w centralnym punkcie listwy.

• **okucia zabezpieczające:**

zawiasy czopowe, narożniki okienne,

**Wymiary:** 47x69 cm